

Jahresabschluss zum 31. Dezember 2017 der Stadt Korschenbroich

Bericht der Rechnungsprüfung
in der Sitzung des Rechnungsprüfungsausschusses
am 09.10.2018

Inhalt

- Prüfungsauftrag
- Gegenstand der Prüfung
 - Jahresabschluss
 - Bilanz / Ergebnisrechnung / Anhang
 - Lagebericht
- Prüfungsergebnis

Prüfungsauftrag

- Prüfung obliegt dem Rechnungsprüfungsausschuss
 - Jahresabschluss sowie
 - Lagebericht
- Rechnungsprüfungsausschuss
 - bedient sich zur Durchführung der örtlichen Rechnungsprüfung

Gegenstand der Prüfung

- Rechenschaftslegung in einer bilanziellen Betrachtung über die Aufgabenerledigung und wirtschaftliche Entwicklung
 - Rechnungslegung für das Haushaltsjahr 2017
 - Bilanz und
 - Ergebnisrechnung
 - Anhang
 - Lagebericht für das Haushaltsjahr 2017
- Buchführung (Beachtung der GO, GemHVO und GoB)

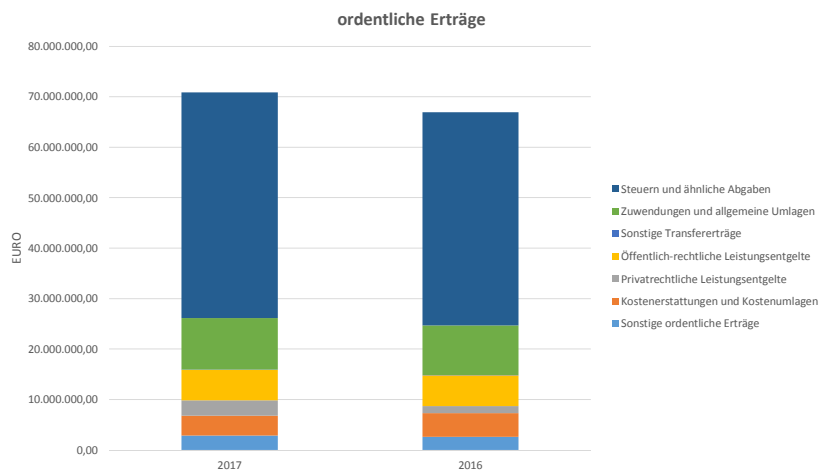
Jahresabschluss 2017

Rechnungsergebnis

ERGEBNISRECHNUNG	2017 (Euro)	2016 (Euro)
Steuern und ähnliche Abgaben	44.721.324,81	42.260.724,16
Zuwendungen und allgemeine Umlagen	10.234.231,21	9.821.494,92
Sonstige Transfererträge	75.260,16	102.533,10
Öffentlich-rechtliche Leistungsentgelte	6.051.933,60	6.086.430,72
Privatrechtliche Leistungsentgelte	3.042.539,74	1.352.388,77
Kostenerstattungen und Kostenumlagen	3.882.598,82	4.711.523,93
Sonstige ordentliche Erträge	2.915.626,59	2.641.439,31
ordentliche Erträge	70.923.514,93	66.976.534,91
Personalaufwendungen	16.260.341,29	14.842.491,63
Versorgungsaufwendungen	1.254.618,84	1.082.570,04
Aufwendungen für Sach- und Dienstleistungen	14.739.240,83	13.981.061,34
Bilanzielle Abschreibungen	5.387.741,49	5.303.351,51
Transferaufwendungen	28.906.789,85	30.454.998,67
Sonstige ordentliche Aufwendungen	3.469.511,76	2.648.345,95
ordentliche Aufwendungen	70.018.444,06	68.312.819,14
ordentliches Ergebnis	905.070,87	-1.336.284,23
Finanzerträge	1.114.658,82	890.406,78
Zinsen und sonstige Finanzaufwendungen	1.214.405,82	1.298.464,97
Finanzergebnis	-99.547,00	-408.058,19
Jahresergebnis	805.523,87	-1.744.342,42

Jahresabschluss 2017

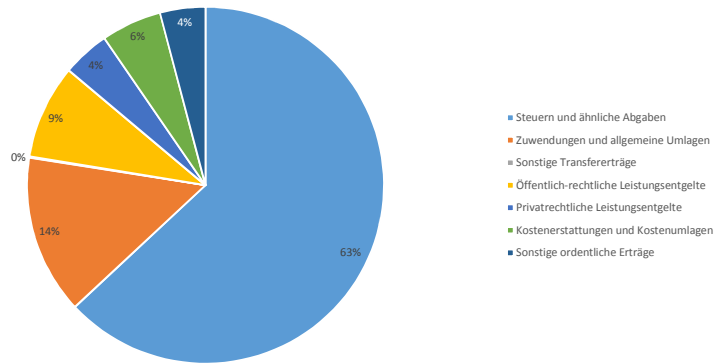
Rechnungsergebnis



Jahresabschluss 2017

Rechnungsergebnis

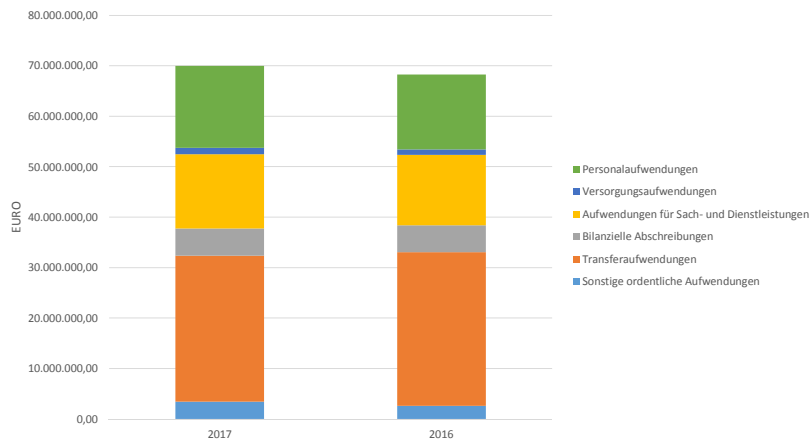
ordentliche Erträge



Jahresabschluss 2017

Rechnungsergebnis

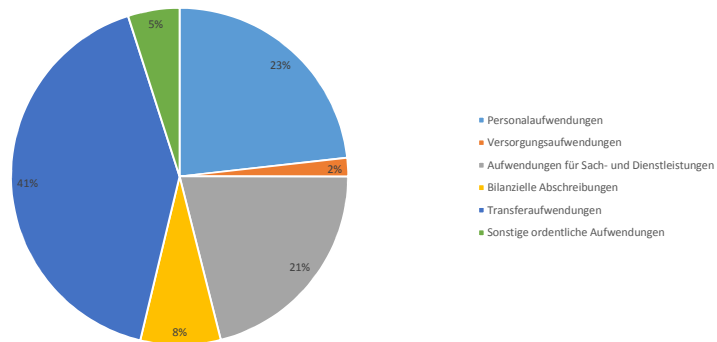
ordentliche Aufwendungen



Jahresabschluss 2017

Rechnungsergebnis

ordentliche Aufwendungen



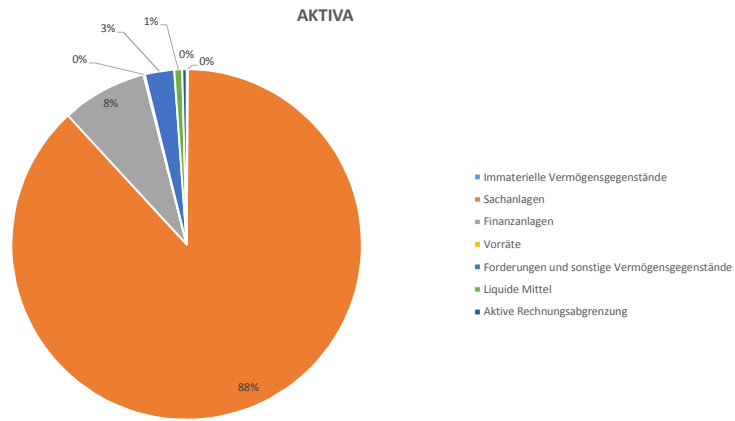
Jahresabschluss 2017

Bilanz

AKTIVA	2017 (Euro)	2016 (Euro)	Abw. Vorjahr
1. Anlagevermögen	237.994.682,70	240.767.892,33	-2.773.209,63
1.1 Immaterielle Vermögensgegenstände	312.752,92	277.000,62	35.752,30
1.2 Sachanlagen	218.193.513,59	220.852.161,30	-2.658.647,71
1.3 Finanzanlagen	19.488.416,19	19.638.730,41	-150.314,22
2. Umlaufvermögen	8.865.669,06	7.123.424,50	1.742.244,56
2.1 Vorräte	309.738,94	196.752,19	112.986,75
2.2 Forderungen und sonstige Vermögensgegenstände	6.719.650,23	4.526.513,33	2.193.136,90
2.3 Liquide Mittel	1.836.279,89	2.400.158,98	-563.879,09
3. Aktive Rechnungsabgrenzung	981.342,94	1.054.855,54	-73.512,60

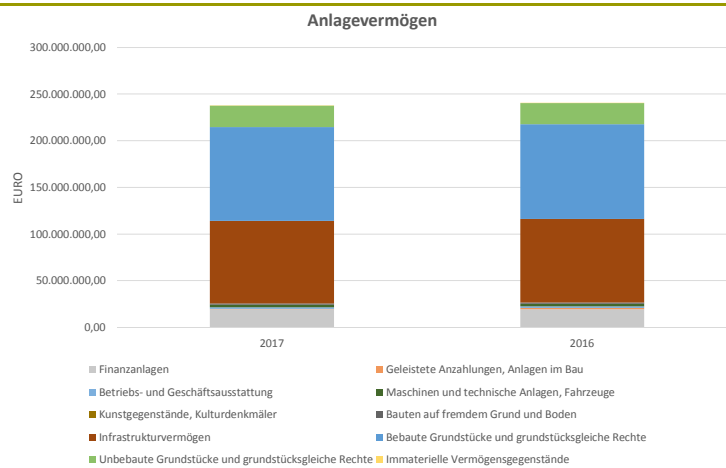
Jahresabschluss 2017

Bilanz



Jahresabschluss 2017

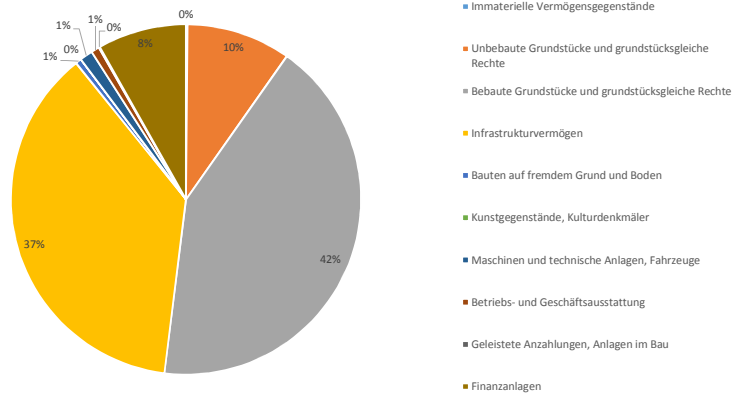
Bilanz



Jahresabschluss 2017

Bilanz

Anlagevermögen



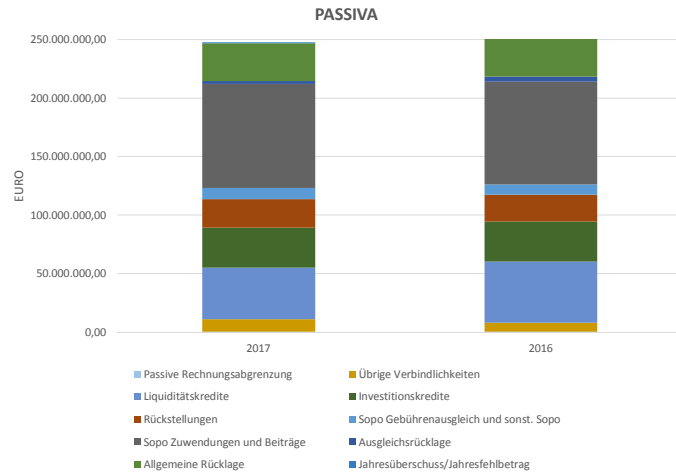
Jahresabschluss 2017

Bilanz

PASSIVA	2017 (Euro)	2016 (Euro)	Abw. Vorjahr
1 Eigenkapital	35.715.685,86	34.910.161,99	805.523,87
1.1 Allgemeine Rücklage	32.318.840,03	32.318.840,03	0,00
1.2 Ausgleichsrücklage	2.591.321,96	4.335.664,38	-1.744.342,42
1.3 Jahresüberschuss/Jahresfehlbetrag	805.523,87	-1.744.342,42	2.549.866,29
2. Sonderposten	98.343.323,14	96.539.242,66	1.804.080,48
2.1 Sopo Zuwendungen und Beiträge	88.933.081,29	87.619.818,69	1.313.262,60
2.2 Sopo Gebührenaussgleich und sonst. Sopo	9.410.241,85	8.919.423,97	490.817,88
3. Rückstellungen	24.468.815,14	22.792.913,24	1.675.901,90
4. Verbindlichkeiten	88.749.702,58	94.138.963,41	-5.389.260,83
4.1 Investitionskredite	34.211.246,35	34.362.765,15	-151.518,80
4.2 Liquiditätskredite	43.957.913,39	52.291.253,91	-8.333.340,52
4.3 übrige Verbindlichkeiten	10.580.542,84	7.484.944,35	3.095.598,49
5. Passive Rechnungsabgrenzung	564.167,98	547.364,34	16.803,64

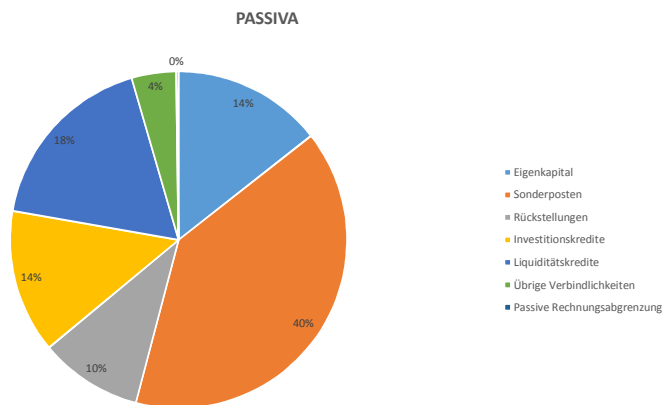
Jahresabschluss 2017

Bilanz



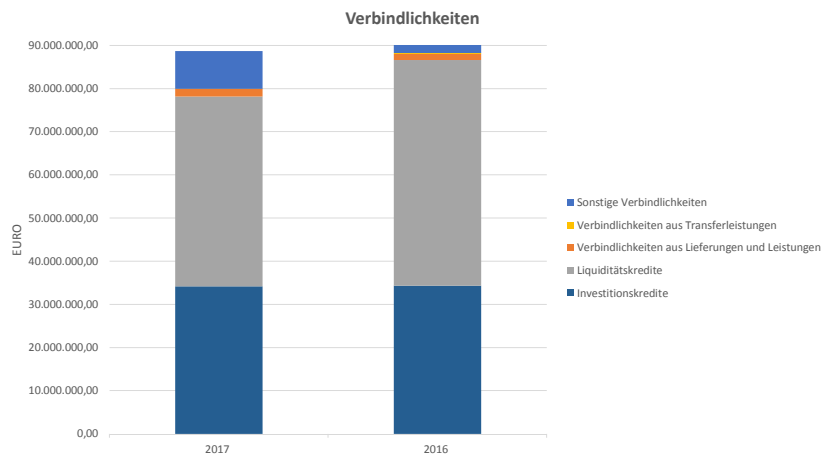
Jahresabschluss 2017

Bilanz



Jahresabschluss 2017

Bilanz



Lagebericht

□ Wesentliche Aussagen zur wirtschaftlichen Lage:

- Der Jahresüberschuss 2017 beträgt 0,8 Mio. €.
- Die bedeutendste Bilanzposition ist das Anlagevermögen mit 238 Mio. € bzw. 96,03 %.
- Der Anlagendeckungsgrad 2 beträgt 70,39 %.
- Das wirtschaftliche Eigenkapital (Eigenkapital + Sonderposten für Zuwendungen und Beiträge) beträgt 124,6 Mio. € bzw. 50,29 %.
- Die allgemeine Rücklage beträgt unverändert 32,3 Mio. € und die Ausgleichsrücklage, reduziert um den Fehlbetrag des Vorjahres, 2,6 Mio. €.

Lagebericht

- Wesentliche Aussagen zur zukünftigen Entwicklung:
 - Zielvorgabe ist, den Haushalt 2018 ausgeglichen abzuschließen (Stärkungspakt).
 - Mit der Teilnahme am Stärkungspakt wird weiterhin die Chance gesehen, mittelfristig eine nachhaltige Verbesserung der Finanzsituation herzustellen.
 - Risiken bestehen bspw. bei der Kreisumlage, dem Baulandmanagement sowie der Zinsentwicklung.
 - Die Gewerbesteuererträge sind schwer kalkulierbar. Ggf. muss die Grundsteuer B zum Haushaltsausgleich beitragen.
 - Auch in den Folgejahren werden ausgeglichene Haushalte angestrebt.

Prüfungsergebnis

- Der Jahresabschluss 2017 nebst Anhang und der Lagebericht 2017
 - entsprechen den gesetzlichen Vorschriften,
 - vermitteln ein den tatsächlichen Verhältnissen entsprechendes Bild der Vermögens- und Schuldenlage
 - sowie der künftigen wirtschaftlichen Entwicklung der Stadt Korschenbroich.
- Gesamtergebnis:

Der Bestätigungsvermerk wird uneingeschränkt erteilt.